



**Amt für Mittelschulen
Amt für Berufsbildung**

Anleitung zur internetgestützten Anmeldung an die Mittelschule oder an die Berufsmaturitätsabteilungen der Berufsfachschulen

Die Anmeldung an die Wirtschaftsmittelschule (WMS oder WMI), die Informatikmittelschule (IMS), die Fachmittelschule (FMS) oder an die Berufsmaturitätsabteilungen der Berufsfachschulen (BM) erfolgt seit 2016 internetgestützt. Nachstehend erhalten Sie Hinweise zu den einzelnen Schritten.

Dieses Dokument dient zur Unterstützung bei der Anmeldung. Informationen zu den einzelnen Ausbildungsgängen finden Sie unter nachstehenden Links.

Der Anmeldelink findet sich unter:

www.matura-sg.ch

1	Registrierung	1
2	Zur Anmeldung Einloggen	2
3	Grunddaten setzen	3
4	Prüfungsort, Schule und Ausbildung bestimmen	5
5	Anmeldung abschliessen	12
6	Anmeldung nach Unterbruch fortsetzen	14
7	In Nesa bereits erfasste Kandidatinnen und Kandidaten	15
8	Fragen	16

1 Registrierung

Damit die Anmeldemaske aufgerufen werden kann, braucht es eine vorgängige Registrierung.

1. Erfassen von Name und Vorname (Vorname = Rufname; weitere Vornamen sind nicht zu erfassen).
2. Geburtsdatum im vorgegebenen Format (z.B. 07.09.2001) erfassen.
3. E-Mail-Adresse: an diese Adresse werden die Registrierungsdaten für die Fortsetzung der Anmeldung gesendet.
4. Sozialversicherungsnummer (früher AHV-Nummer) eingeben. Die Sozialversicherungsnummer finden Sie in den Unterlagen der Krankenkasse.
Für im Ausland Wohnende (inkl. FL): Wenden Sie sich an marcel.koller@sg.ch, er wird Ihnen eine Nummer ausschliesslich für die Anmeldung zustellen. Die Verwendung einer „unechten“ Sozialversicherungsnummer ist im Bemerkungsfeld zu vermerken.
5. Geben Sie ein Passwort ein und bestätigen Sie dieses; beachten Sie die Vorgaben für die Wahl des Passworts -> Passwort merken!
6. Geben Sie die Angaben des Prüffelds ein.
7. Klicken Sie auf die Schaltfläche *Registrieren*.



Online-Anmeldung

https://test.nesa-sg.ch/zentrale/newregistration.php

Nesa zentral Meistbesucht Erste Schritte Nesa Test Abmelden

Registrierung Aufnahmeprüfungen Kanton St.Gallen

Ich habe mich bereits registriert und möchte mich nun anmelden.

Neues Login erstellen:

Name: ? Vorname: ?
Geburtsdatum (TT.MM.JJJJ): ? E-Mail: ?
Sozialversicherungsnummer: ?

Ihr Benutzername wird automatisch generiert und wird Ihnen per E-Mail bekannt gegeben.

Passwort: ? Passwort wiederholen: ?

Prüffeld: (nur Buchstaben) ? **BMWL** Registrieren

Die Registrierung erfolgt in 3 Schritten:

1. Tragen Sie Ihre Daten, inkl. Passwort, links ein und drücken Sie auf den Knopf "Registrieren".
2. Bestätigen Sie Ihre Registrierung durch Klicken auf den Aktivierungslink, welchen Sie per E-Mail erhalten.
3. Loggen Sie sich mit Benutzernamen und Passwort ein. Der Benutzername ist auch in der E-Mail enthalten.

Anforderungen an das Passwort:

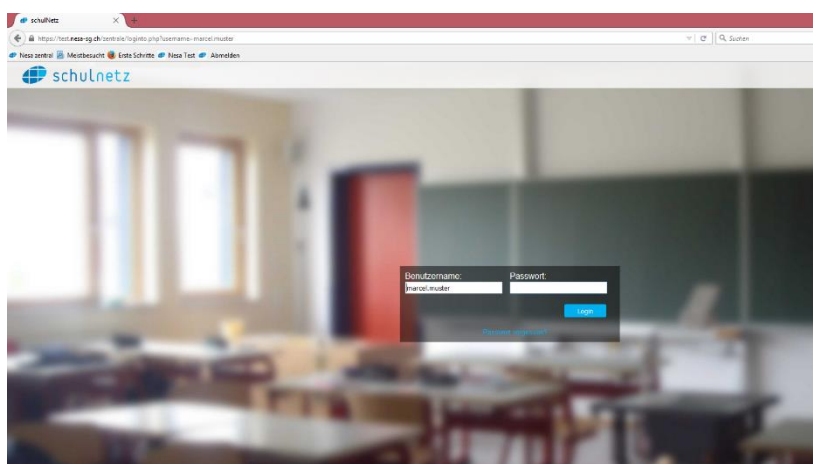
- Das Passwort hat eine minimale Länge von 8 Zeichen
- Das Passwort enthält mindestens einen Grossbuchstaben.
- Das Passwort enthält mindestens einen Kleinbuchstaben.
- Das Passwort enthält mindestens eine Ziffer (0-9).
- Das Passwort enthält mindestens ein Sonderzeichen +*ç%&()=?!\$_.[]{}

Sofern die Kandidatin oder der Kandidat bereits eine Mittelschule oder eine Berufsfachschule besucht (hat), wird eine E-Mail mit Bestätigungslink versandt, falls Name, Vorname, Geburtsdatum und Sozialversicherungsnummer mit den schon erfassten Daten übereinstimmen. Die Grunddaten müssen nicht mehr vollständig erfasst werden.

2 Zur Anmeldung Einloggen

Es wird nun eine Registrierungs-mail zugestellt. Darin wird der (automatisch erzeugte) Benutzername aufgeführt.

Beim Anklicken des Links erscheint folgendes Dialogfeld:

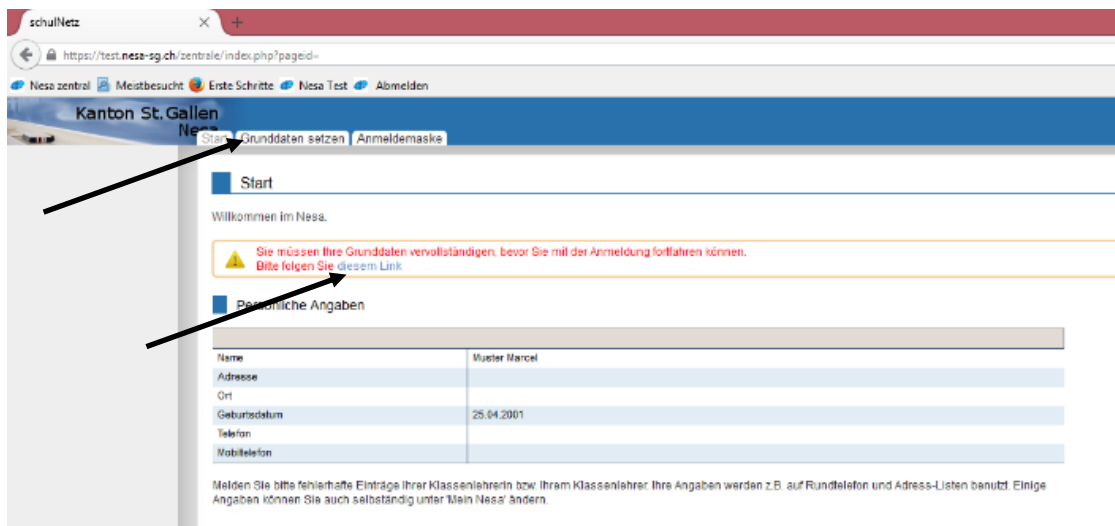


Geben Sie Ihren Benutzernamen (gemäss Mail) und Ihr gewähltes Passwort ein.

Achtung: Der Link im Mail kann nur *ein* Mal genutzt werden. Sofern die Anmeldung unterbrochen wird, kann sie gemäss Ziff. 6 *Anmeldung nach Unterbruch* fortgesetzt werden.

3 Grunddaten setzen

Wechseln Sie in folgendem Bildschirm auf den Reiter *Grunddaten setzen* (direkt oder via *diesen Link*, vgl. Pfeile).



Füllen Sie nun die Grunddaten ein.

Beachten Sie dabei Folgendes:

1. Verwenden Sie Gross- und Kleinschreibung (also: Muster, nicht muster oder MUSTER)
2. Achten Sie auf die korrekte Schreibweise. Die Daten werden bei Prüfungserfolg während der ganzen Ausbildungsdauer verwendet.
3. Felder mit einem Stern * sind Pflichtfelder.
4. Telefonnummer: *eine* Telefonnummer je Person (Vater, Mutter) ist erforderlich. Da es sich dabei um die Festnetznummer oder die Mobile-Nummer handeln kann, sind diese Felder nicht mit einem Stern versehen.

Zu einzelnen Feldern:

- a. *Bürgerort und Geburtsort*: Für schweizerische Kandidatinnen und Kandidaten ist der Bürgerort anzugeben, der Geburtsort ist nicht zwingend. Ausländische Kandidatinnen und Kandidaten haben keinen Bürgerort, für sie ist zwingend der Geburtsort anzugeben.
- b. *Strasse*: Strasse ausschreiben, nicht abkürzen (z.B. Hauptstrasse 37).
- c. *Telefonnummer*: Telefonnummern in folgendem Format erfassen: +41 71 367 22 09.
- d. *Besuchte Schule zum Zeitpunkt der Prüfung*: Geben Sie die Schule an, welche die Kandidatin oder der Kandidat zum *Prüfungszeitpunkt* besucht. In der Dropdown-Liste werden zuerst alle öffentlichen Oberstufen des Kantons St.Gallen aufgeführt. Anschliessend folgen die st.gallischen Privatschulen und einzelne ausserkantonale Schulen (inkl. FL). Falls keine dieser Schulen besucht wird, geben Sie „Sonstige“ an.
- e. *Besuchte Schulstufe zum Zeitpunkt der Prüfung*: Geben Sie die Schulstufe an, welche die Kandidatin oder der Kandidat zum *Prüfungszeitpunkt* besucht.



schulNetz

https://test.ness-sg.ch/zentrale/index.php?pageid=990&id=00a2216264c7310b&transid=6bc1b5

Ness zentral Meistbesucht Erste Schritte Ness Test Abmelden

Kanton St. Gallen

Start Grunddaten setzen Anmeldemaske

Personendaten

Personliche Angaben

Name: Vorname:

Email: SV-Nummer:

Geburtsdatum (*): Geschlecht (*):

Nationalität (*): Muttersprache (*):

Bürgerort: Geburtsort (*):

Kontakt-Angaben:

Strasse (*):

PLZ (*): Ort (*):

Telefon: Mobiltelefon:

Zusätzliche Angaben:

Wir erklären uns einverstanden, dass Ton- und Bildaufnahmen von Schulanlässen, auf denen unser Kind und/oder wir erkennbar sind, ausschliesslich für Schulzwecke (Publikationen) verwendet werden dürfen. Diese Erlaubnis kann jederzeit widerrufen werden.

Bilder erlaubt (*):

Erziehungsberechtigte ausblenden

Elterliche Sorge (*): Briefversand an?:

Angaben zum Vater: (Adresse der Schüler-Angaben übernehmen)

Name (*): Vorname (*):

Strasse (*):

PLZ (*): Ort (*):

Telefon: Mobile:

Email:

Angaben zur Mutter: (Adresse der Schüler-Angaben übernehmen)

Name: Vorname:

Strasse:

PLZ: Ort:

Telefon: Mobile:

Email:

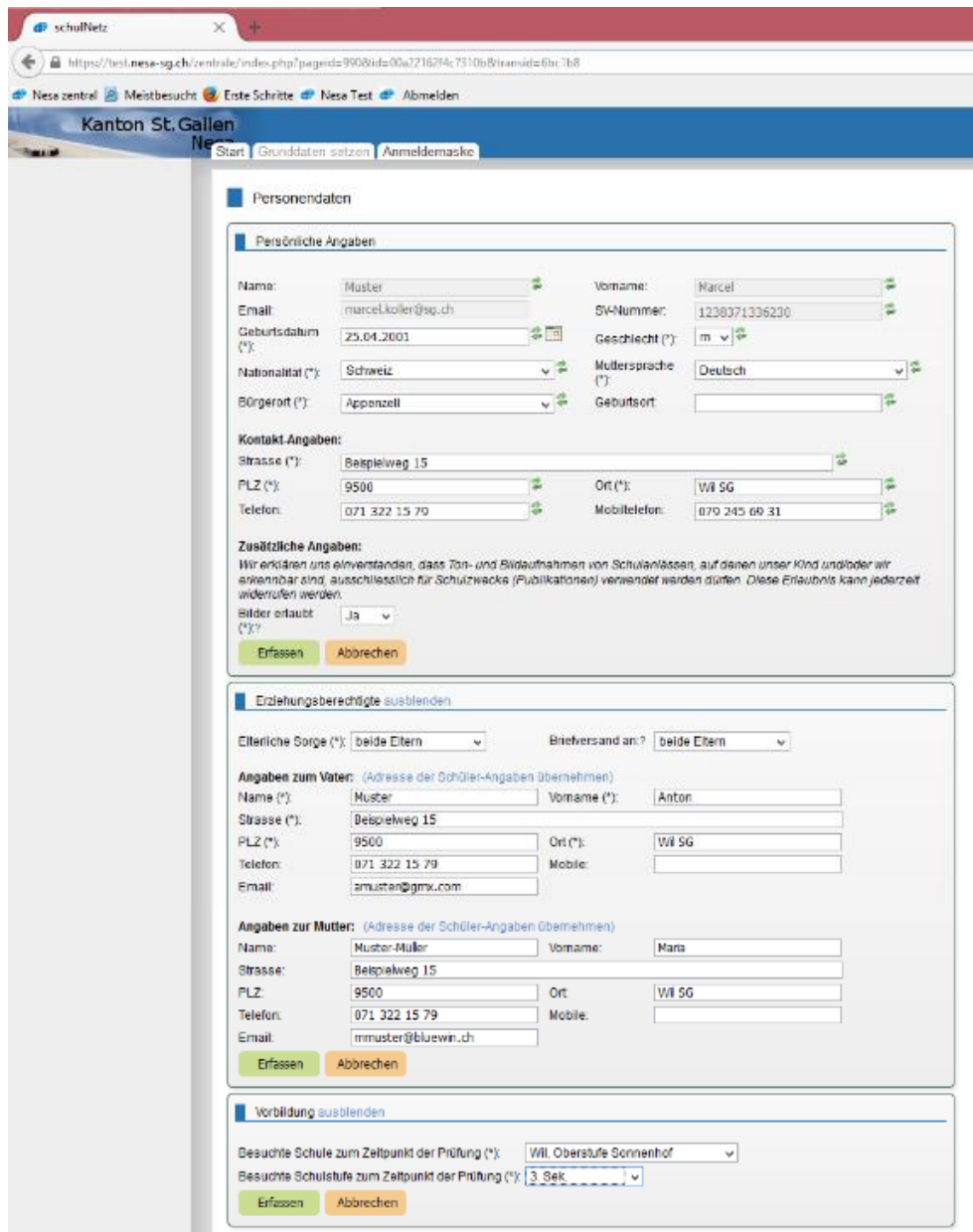
Vorbildung ausblenden

Besuchte Schule zum Zeitpunkt der Prüfung (*):

Besuchte Schulstufe zum Zeitpunkt der Prüfung (*):

Nachdem alle Daten eingegeben worden sind: *Erfassen* klicken.

Beispiel für ausgefüllte Grunddaten:



Personendaten

Persönliche Angaben

Name: Muster | Vorname: Marcel
 Email: marcel.koller@sq.ch | SV-Nummer: 1238371336230
 Geburtsdatum (*): 25.04.2001 | Geschlecht (*): m
 Nationalität (*): Schweiz | Muttersprache (*): Deutsch
 Bürgerort (*): Appenzell | Geburtsort:
 Kontakt-Angaben:
 Strasse (*): Beispielweg 15 | Ort (*): Wil SG
 PLZ (*): 9500 | Telefon: 071 322 15 79 | Mobiltelefon: 079 245 69 31

Zusätzliche Angaben:
 Wir erklären uns einverstanden, dass Ton- und Bildaufnahmen von Schulanlässen, auf denen unser Kind und/oder wir erkennbar sind, ausschliesslich für Schulzwecke (Publikationen) verwendet werden dürfen. Dieses Erlaubnis kann jederzeit widerrufen werden.
 Bilder erlaubt (*): Ja

Erziehungsberechtigte ausblenden

Elterliche Sorge (*): beide Eltern | Briefversand an?: beide Eltern

Angaben zum Vater: (Adresse der Schüler-Angaben übernehmen)
 Name (*): Muster | Vorname (*): Anton
 Strasse (*): Beispielweg 15 | Ort (*): Wil SG
 PLZ (*): 9500 | Telefon: 071 322 15 79 | Mobile:
 Email: amustan@gmx.com

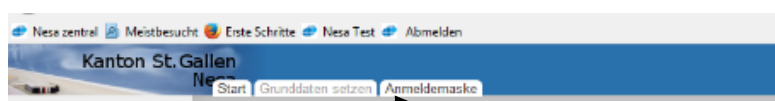
Angaben zur Mutter: (Adresse der Schüler-Angaben übernehmen)
 Name: Muster-Müller | Vorname: Maria
 Strasse: Beispielweg 15 | Ort: Wil SG
 PLZ: 9500 | Telefon: 071 322 15 79 | Mobile:
 Email: mmuster@bluewin.ch

Vorbildung ausblenden

Besuchte Schule zum Zeitpunkt der Prüfung (*): Wil, Oberstufe Sonnenhof
 Besuchte Schulstufe zum Zeitpunkt der Prüfung (*): 3. Sek

4 Prüfungsort, Schule und Ausbildung bestimmen

Wechseln Sie nun zur Anmeldemaske:



4.1 Berufsmaturität (BM) und Informatikmittelschule Rapperswil

Wählen Sie den Prüfungsort *Schule*, den *Schultyp* „BM“ und die gewünschte *Ausrichtung* aus. Der Schulort wird nach bestandener Prüfung je nach Lehrort durch das Amt für Berufsbildung zugewiesen. Die Aufnahmeprüfung an die Informatikmittelschule Rapperswil findet ausschliesslich am BWZ Rapperswil-Jona statt.



4.2 Wirtschaftsmittelschule (WMS und WMI), Fachmittelschule und Informatikmittelschule an den Kantonsschulen am Brühl St.Gallen und Sargans

Um an den st.gallischen Mittelschulen ausgeglichene Klassenbestände zu erreichen und die Schulen räumlich angemessen auszulasten, behält sich das Bildungsdepartement vor, Umteilungen von Schülerinnen und Schülern an eine andere Schule oder in ein anderes Schwerpunktfach/Berufsfeld vorzunehmen.

Für den Fall einer möglichen Umteilung haben sich die Kandidatinnen und Kandidaten zu entscheiden, ob sie dem Schwerpunktfach/Berufsfeld die höhere Priorität einräumen und daher an einer anderen Kantonsschule unterrichtet werden wollen oder ob sie dem gewünschten Schulort den Vorzug geben und dort ein anderes Schwerpunktfach/ Berufsfeld belegen möchten.

Je nach Kombination ist keine Präferenzwahl möglich: Wer sich z.B. für die FMS an der Kantonsschule Wattwil anmeldet, kann nicht die Präferenz „Schulort - Anpassung des Berufsfeldes“ wählen, da nur eine Klasse gebildet wird. Somit ist zwingend die Präferenz „Schulortwechsel“ vorgegeben.

Achtung: Sofern Schule, Schultyp, Ausrichtung oder Präferenz geändert werden sollen, klicken Sie auf die Schaltfläche *zurücksetzen* und beginnen Sie diesen Schritt von vorne (ansonsten kann die Auswahl eingeschränkt sein).

Achtung: Im Frühling können sich auch die Kandidatinnen und Kandidaten für das Gymnasium anmelden. Daher muss beim Bildschirm *Meine Anmeldungen* heruntergescrollt werde zu *Anmeldung Aufnahmeprüfung WMS/IMS/FMS/BM*

Kanton St. Gallen
Start Grunddaten setzen Anmeldeemaske

Meine Anmeldungen

Name: Gertrud Pross, AP
Ausbildungsgang:

⚠ Ihre elektronische Anmeldung ist erst abgeschlossen, wenn Sie alle Kurse ausgewählt, den Anmeldevorgang abgeschlossen und bestätigt haben. Geben Sie danach das PDF-Formular der Klassenlehrperson ab.

Anmeldung Aufnahmeprüfung Gymnasium

Erste Wahl	Ersatzwahl (falls 1. Wahl nicht stattfindet)	Bemerkung
keine	keine	keine

Neue Angebote wählen:

Erste Wahl ?	Schule	Vertiefung	Unterrichtssprache
Bitte wählen	Bitte wählen	Bitte wählen	Bitte wählen
Zweite Wahl:	Schule	Vertiefung	Unterrichtssprache
Bitte wählen	Bitte wählen	Bitte wählen	Bitte wählen

Bemerkung:

Anmeldung Aufnahmeprüfung WMS/IMS/FMS/BM

Präferenz:
Sofern an einer Schule ein Angebot nicht geführt werden kann oder die Klassen voll sind, kann (teilweise) angegeben werden, ob ein Schulortwechsel oder ein Wechsel der Vertiefung bevorzugt wird.

⚠

Bemerkung:
Im Bemerkungsfeld können Informationen vermerkt werden, die für die Prüfung oder die Wahl der Schule wesentlich sind.



Kanton St. Gallen
Start Grunddaten setzen Anmeldemaske

Zweite Wahl: Schule Vertiefung Unterrichtssprache

Bemerkung:

Anmeldung Aufnahmeprüfung WMS/IMS/FMS/BM

Präferenz:
Sofern an einer Schule ein Angebot nicht geführt werden kann oder die Klassen voll sind, kann (teilweise) angegeben werden, ob ein Schulortwechsel oder ein Wechsel der Vertiefung bevorzugt wird.

Bemerkung:
Im Bemerkungsfeld können Informationen vermerkt werden, die für die Prüfung oder die Wahl der Schule wesentlich sind.

Gewählte Angebote Bemerkung

Neue Angebote wählen:

Bitte wählen ? Schule Schultyp Ausrichtung Präferenz

Bemerkung:

Anmeldung abschliessen

Sie haben noch keine Anmeldung vorgenommen, die Anmeldung kann noch nicht abgeschlossen werden.

Bemerkung: In diesem Feld können Informationen vermerkt werden, die für die Prüfung und die Wahl der Schule wesentlich sind. Sofern für die Registrierung eine fiktive Sozialversicherungsnummer verwendet werden musste, ist dies hier zu vermerken.

Beispiel des ausgefüllten Formulars *Anmeldemaske*

Kanton St. Gallen
Start Grunddaten setzen Anmeldemaske

Zweite Wahl: Schule Vertiefung Unterrichtssprache

Bemerkung:

Anmeldung Aufnahmeprüfung WMS/IMS/FMS/BM

Präferenz:
Sofern an einer Schule ein Angebot nicht geführt werden kann oder die Klassen voll sind, kann (teilweise) angegeben werden, ob ein Schulortwechsel oder ein Wechsel der Vertiefung bevorzugt wird.

Bemerkung:
Im Bemerkungsfeld können Informationen vermerkt werden, die für die Prüfung oder die Wahl der Schule wesentlich sind.

Gewählte Angebote Bemerkung


Neue Angebote wählen:

Bitte wählen ? Schule Schultyp Ausrichtung Präferenz

Bemerkung:

Anmeldung abschliessen

Sie haben noch keine Anmeldung vorgenommen, die Anmeldung kann noch nicht abgeschlossen werden.



Nachdem die Schaltfläche *hinzufügen* angeklickt worden ist, muss der Probedruck ausgelöst werden:

Kanton St. Gallen
Neu

Start Grunddaten setzen Anmeldemaske

keine keine keine

Neue Angebote wählen:

Erste Wahl ? *Schule* *Vertiefung* *Unterrichtssprache*
Bitte wählen Bitte wählen Bitte wählen

Zweite Wahl: *Schule* *Vertiefung* *Unterrichtssprache*
Bitte wählen Bitte wählen Bitte wählen

Bemerkung:

zurücksetzen hinzufügen

Anmeldung Aufnahmeprüfung WMS/IMS/FMS/BM

Präferenz:
Sofern an einer Schule ein Angebot nicht geführt werden kann oder die Klassen voll sind, kann (teilweise) angegeben werden, ob ein Schulortwechsel oder ein Wechsel der Vertiefung bevorzugt wird.

Bemerkung:
Im Bemerkungsfeld können Informationen vermerkt werden, die für die Prüfung oder die Wahl der Schule wesentlich sind.

Gewählte Angebote *Bemerkung*

1. GBS St. Gallen -- BM -- Gesundheit und Soziales --
(EAP-GBS-BMS-GS) -

Anmeldung abschliessen

Sie müssen den Probedruck auslösen und Ihre Daten überprüfen bevor Sie die Anmeldung abschliessen können.

Prüfen Sie nun, ob alle Angaben korrekt sind.

Schliessen Sie den Probedruck durch Klicken auf .



schulNetz test.nesa-sg.ch

Handbuch Mittelschulen Sharepoint Nesa schule.sg schulNetz

Kanton St.Gallen
Bildungsdepartement

Nach der Prüfung der Angaben auf dem Probedruck:
Bitte Fenster schliessen und Anmeldung abschliessen.
Dieses Formular darf nicht abgegeben werden.

Anmeldebestätigung für die Aufnahmeprüfung Frühling 2017 WMS/IMS/FMS/BM
Gertrud Pross wurde mit folgenden Angaben an die Aufnahmeprüfung angemeldet (bitte prüfen und anschliessend die Anmeldung gemäss nachstehenden Hinweisen abschliessen):

Personalien

Persönliche Angaben:
Name: Pross Vorname: Gertrud
Kandidaten-Nr.: 40930
E-Mail: kogaema@bluewin.ch SV-Nummer: 1236446458320
Geburtsdatum: 17.03.2001 Geschlecht: w
Nationalität: Schweiz Muttersprache: Deutsch
Bürgerort: Arosa Geburtsort:

Kontakt-Angaben:
Strasse: Mittelweg 8 Ort: St. Gallen
Postleitzahl: 9016 Mobiltelefon:
Telefon: 071 228 48 52

Zusätzliche Angaben:
Bilder erlaubt: Ja **Erziehungsberechtigte:**
Elterliche Sorge: beide Eltern

Angaben zum Vater:
Name: Pross
Vorname: Adalbert
Strasse: Mittelweg 8
Postleitzahl: 9016
Ort: St. Gallen
Telefon: 071 228 48 52
Mobiltelefon:
E-Mail: apross@bluewin.ch

Angaben zur Mutter:
Name: Pross
Vorname: Frieda
Strasse: Mittelweg 8
Postleitzahl: 9016
Ort: St. Gallen
Telefon: 071 228 48 52
Mobiltelefon:
E-Mail:

Prüfungsanmeldung

Prüfungsort: GBS St.Gallen
Schultyp: BM
Ausrichtung: Gesundheit und Soziales

Anmeldung abschliessen

Um die Anmeldung definitiv abzuschliessen, bedarf es nun folgender Schritte:
a. Nachstehenden „Bericht der Oberstufe/Vorschule“ der Klassenlehrperson der abgebenden Schule einreichen und ausfüllen lassen.
b. Nachdem die Lehrpersonen der abgebenden Schule den Bericht ausgefüllt und unterschrieben haben, wird er von den Erziehungsberechtigten zur Kenntnis genommen und unterschrieben.
c. Anschliessend sind die Anmeldebestätigung und der Bericht bis am Freitag, 17.02.2017 der GBS St.Gallen zuzustellen.

1 Wir erklären uns einverstanden, dass Ton- und Bildaufnahmen von Schulanlässen, auf denen unser Kind und/oder wir erkennbar sind, ausschliesslich für Schulzwecke (Publikationen) verwendet werden dürfen. Diese Erlaubnis kann jederzeit widerrufen werden.

18.11.2016 Kandidaten-Nr. 40930 Seite 1

Nehmen Sie gegebenenfalls Korrekturen vor.

Klicken Sie nun auf *Anmeldevorgang abschliessen*.



Kanton St. Gallen
Neu

Start Grunddaten setzen Anmeldeemaske

Zweite Wahl: Bitte wählen Bitte wählen Bitte wählen

Bemerkung:

zurücksetzen hinzufügen

Anmeldung Aufnahmeprüfung WMS/IMS/FMS/BM

Präferenz:
Sofern an einer Schule ein Angebot nicht geführt werden kann oder die Klassen voll sind, kann (teilweise) angegeben werden, ob ein Schulortwechsel oder ein Wechsel der Vertiefung bevorzugt wird.

Bemerkung:
Im Bemerkungsfeld können Informationen vermerkt werden, die für die Prüfung oder die Wahl der Schule wesentlich sind.

Gewählte Angebote	Bemerkung	
1. GBS St.Gallen -- BM -- Gesundheit und Soziales -- (EAP-GBS-BMS-GS)	-	streichen

Anmeldung abschliessen


Wenn Sie alle gewünschten Kurse ausgewählt haben, drücken Sie den Knopf **Anmeldevorgang abschliessen**. Damit schliessen Sie Ihre elektronische Anmeldung ab. Sie können danach keine Änderungen mehr vornehmen.

Sie können vor dem Abschliessen mit dem Knopf **Probedruck** ein Probedruck des Anmeldeformulars ausdrucken.

Probedruck Anmeldevorgang abschliessen

Nachdem die Schaltfläche *Anmeldevorgang abschliessen* angeklickt worden ist, erscheint ein Warnhinweis:

Meldung von Webseite

 Nach dem definitiven Abschliessen kann die Anmeldung nicht mehr verändert werden. Mit der Einreichung des gedruckten Formulars, wird die Anmeldegebühr geschuldet.

Die Rechnung und das Prüfungsaufgebot werden bis spätestens 28. Februar 2017 verschickt.

OK



Klicken (Kreuzen) Sie die Bestätigung *Ich habe meine oben aufgeführten Anmeldung noch einmal durchgesehen und bestätige, dass diese richtig ist. an.*

Kanton St. Gallen
Neu

Start Grunddaten setzen Anmeldemaske

Meine Anmeldungen

Name: Gertrud Pross, AP
Ausbildungsgang:

Anmeldung Aufnahmeprüfung Gymnasium

Erste Wahl	Ersatzwahl (falls 1. Wahl nicht stattfindet)	Bemerkung
keine	keine	keine

Anmeldung Aufnahmeprüfung WMS/IMS/FMS/BM

Gewählte Angebote	Bemerkung	Status
1. GBS St.Gallen -- BM -- Gesundheit und Soziales -- (EAP-GBS-BMS-GS)	-	Formularabgabe pendent

Anmeldung abschliessen

Ich habe meine oben aufgeführte Anmeldung noch einmal durchgesehen und bestätige, dass diese richtig ist.

Anmeldevorgang abbrechen

Klicken Sie anschliessend auf die Schaltfläche *Definitiv anmelden.*

Kanton St. Gallen
Neu

Start Grunddaten setzen Anmeldemaske

Meine Anmeldungen

Name: Gertrud Pross, AP
Ausbildungsgang:

Anmeldung Aufnahmeprüfung Gymnasium

Erste Wahl	Ersatzwahl (falls 1. Wahl nicht stattfindet)	Bemerkung
keine	keine	keine

Anmeldung Aufnahmeprüfung WMS/IMS/FMS/BM

Gewählte Angebote	Bemerkung	Status
1. GBS St.Gallen -- BM -- Gesundheit und Soziales -- (EAP-GBS-BMS-GS)	-	Formularabgabe pendent

Anmeldung abschliessen

Ich habe meine oben aufgeführte Anmeldung noch einmal durchgesehen und bestätige, dass diese richtig ist.

Definitiv anmelden



Nun die Anmeldung ausdrucken.

Kanton St. Gallen
Start Grunddaten setzen Anmeldemaske

Meine Anmeldungen

Name: Gertrud Pross, AP
Ausbildungsgang:

Anmeldung Aufnahmeprüfung Gymnasium

Erste Wahl	Ersatzwahl (falls 1. Wahl nicht stattfindet)	Bemerkung	Status
keine	keine	keine	

Anmeldung Aufnahmeprüfung WMS/IMS/FMS/BM

Gewählte Angebote	Bemerkung	Status
1. GBS St.Gallen -- BM -- Gesundheit und Soziales -- (EAP-GBS-BMS-GS)	-	Formularabgabe pendent

Anmeldung abschliessen

Ihre elektronische Kursanmeldung ist abgeschlossen.

Drucken Sie nun das Formular aus, unterschreiben Sie dieses und geben es dem Sekretariat der Prüfungsschule.

[Formular drucken](#)

Falls beim Ausdrucken des pdf-Dokuments Probleme auftreten, klicken Sie mit der rechten Maustaste auf den Link "Formular drucken" und speichern Sie das Dokument auf Ihrem Computer. Danach können Sie es wie gewohnt im Acrobat Reader öffnen und ausdrucken.

5 Anmeldung abschliessen

Je nachdem, ob eine Vorschule angegeben wurde, wird ein ein- oder ein vierseitiges Formular ausgedruckt.

Das vierseitige Formular ist der Vorschule einzureichen. Die Lehrpersonen füllen den Empfehlungsbogen aus. Dieser wird mit den Erziehungsberechtigten besprochen, anschliessend unterschrieben und der Mittel- oder Berufsfachschule zugestellt (Verantwortung liegt bei den Eltern, je nach Oberstufe werden die Anmeldungen gesammelt eingereicht).



Prüfungsanmeldung

Prüfungsort: BWZR Rapperswil-Jona
Schultyp: BMS
Ausrichtung: Informatikmittelschule T

Anmeldung abschliessen

- Um die Anmeldung definitiv abzuschliessen, bedarf es nun folgender Schritte:
- Nachstehenden „Bericht der Oberstufe/Vorschule“ der Klassenlehrperson der abgebenden Schule einreichen und ausfüllen lassen.
 - Nachdem die Lehrpersonen der abgebenden Schule den Bericht ausgefüllt und unterschrieben haben, wird er von den Erziehungsberechtigten zur Kenntnis genommen und unterschrieben.
 - Anschliessend sind die Anmeldebestätigung und der Bericht bis am **Freitag, 17.02.2017** der BWZR Rapperswil-Jona zuzustellen.

¹ Wir erklären uns einverstanden, dass Ton- und Bildaufnahmen von Schulanlässen, auf denen unser Kind und/oder wir erkennbar sind, ausschliesslich für Schutzzwecke (Publikationen) verwendet werden dürfen. Diese Erlaubnis kann jederzeit widerrufen werden.

Kanton St.Gallen
Bildungsdepartement



Bericht der Oberstufe über die Eignung für die WMS/FMS/BMS/IMS

Schüler Muster Tobias (Kandidaten-Nr. 40926)
Vorbildung St.Gallen, Oberstufenschulhaus Engelwies, 2. Sek.
Klassenlehrperson _____ Telefon Schule _____

Ich nehme / wir nehmen zur Kenntnis, dass mit der Einreichung der Anmeldung die Anmeldegebühr geschuldet ist.

Ort und Datum

Unterschrift Klassenlehrperson

Unterschrift Erziehungsberechtigte



Das einseitige Formular wird durch die Erziehungsberechtigten unterzeichnet und der Mittel- oder Berufsfachschule direkt zugestellt.

Prüfungsanmeldung

Prüfungsort: BZR Rorschach-Rheintal,
Altstätten
Schultyp: BM
Ausrichtung: Wirtschaft und Dienstleistungen Typ W

Anmeldung abschliessen

Um die Anmeldung definitiv abzuschliessen, bedarf es nun folgender Schritte:

- Die Erziehungsberechtigten unterschreiben die Anmeldebestätigung.
- Anschliessend ist die Anmeldebestätigung bis am **Freitag, 17.02.2017** der BZR Rorschach-Rheintal, Altstätten zuzustellen.

Ich nehme / wir nehmen zur Kenntnis, dass mit der Einreichung der Anmeldung die Anmeldegebühr geschuldet ist.

Ort und Datum Unterschrift Erziehungsberechtigte

¹ Wir erklären uns einverstanden, dass Ton- und Bildaufnahmen von Schulanlässen, auf denen unser Kind und/oder wir erkennbar sind, ausschliesslich für Schulzwecke (Publikationen) verwendet werden dürfen. Diese Erlaubnis kann jederzeit widerrufen werden.

25.11.2016

Kandidaten-Nr. 40958

Seite 1

6 Anmeldung nach Unterbruch fortsetzen

Sofern die Anmeldung unterbrochen wurde, kann sie wie folgt fortgesetzt werden:

- Seite Kanti-Navigator: www.kanti-sg.ch
- Link „Hier geht es zur Anmeldung“ anklicken.
- „Ich habe mich bereits registriert und möchte mich nun anmelden.“ anklicken (vgl. Pfeil).
- Benutzername (gemäss Registrierungsmail) und Passwort eingeben.

Online-Anmeldung

https://test.nesa-sg.ch/zentrale/newregistration.php

Nesa zentral Meistbesucht Erste Schritte Nesa Test Abmelden

Registrierung Aufnahmeprüfungen Kanton St. Gallen

[Ich habe mich bereits registriert und möchte mich nun anmelden.](#)

Neues Login erstellen:

Name: ? Vorname: ?

Geburtsdatum (TT.MM.JJJJ): ? E-Mail: ?

Sozialversicherungsnummer: ?

Ihr Benutzername wird automatisch generiert und wird Ihnen per E-Mail bekannt gegeben.

Passwort: ? Passwort wiederholen: ?

Prüffeld: (nur Buchstaben) ?

Die Registrierung erfolgt in 3 Schritten:

- Tragen Sie Ihre Daten, inkl. Passwort, links ein und drücken Sie auf den Knopf "Registrieren".
- Bestätigen Sie Ihre Registrierung durch Klicken auf den Aktivierungslink, welchen Sie per E-Mail erhalten.
- Loggen Sie sich mit Benutzernamen und Passwort ein. Der Benutzername ist auch in der E-Mail enthalten.

Anforderungen an das Passwort:

- Das Passwort hat eine minimale Länge von 8 Zeichen
- Das Passwort enthält mindestens einen Grossbuchstaben.
- Das Passwort enthält mindestens einen Kleinbuchstaben.
- Das Passwort enthält mindestens eine Ziffer (0-9).
- Das Passwort enthält mindestens ein Sonderzeichen +*c%&()=?!\$_,[]{}'



7 In Nesa bereits erfasste Kandidatinnen und Kandidaten

Die Grunddaten von Kandidatinnen und Kandidaten, welche zu einem früheren Zeitpunkt zu einer Prüfung angemeldet waren und von Schülerinnen und Schülern, welche eine Lehre begonnen haben, sind bereits in Nesa erfasst.

Für die (erneute) Anmeldung ist wie folgt vorzugehen:

1. Seite Kanti-Navigator: www.kanti-sg.ch
2. Registrierung ausfüllen (vgl. Ziff. 1 dieser Anleitung). Es erscheint folgendes Dialogfeld:

Registrierung Aufnahmeprüfungen Kanton St.Gallen



Ihre Anmeldung wurde entgegengenommen, Besten Dank.

Ihr Benutzername wurde automatisch generiert und lautet: " **Benutzername** " (ohne die Anfü

Zur Überprüfung der Anmeldung wurde eine E-Mail an folgende Adresse gesendet:

E-Mail-Adresse

Die E-Mail sollte in den nächsten Minuten ankommen. Bitte prüfen Sie ggf. auch Ihren Spam-Ordner.

Klicken Sie auf den Aktivierungs-Link in der E-Mail um Ihre Anmeldung abzuschliessen.

3. Grunddaten werden nun in den Anmeldeserver übernommen.
4. Bestätigungsmail öffnen, Link folgen.
5. Grunddaten überprüfen.
6. Anmeldung ausfüllen und abschliessen.
7. Anmeldung ausdrucken und gemäss Anleitung auf S. 1 des Anmeldeformulars abschliessen.



8 Fragen

Bei Fragen wenden Sie sich an:

marcel.koller@sg.ch (Mittelschulen)

markus.stadler@sg.ch (Berufsfachschulen)

oder an das Sekretariat der Prüfungsschule:

Kantonsschule am Brühl St.Gallen
Notkerstrasse 20 | 9000 St.Gallen
058 229 72 72 | www.ksb-sg.ch

Kantonsschule Heerbrugg
Karl-Völker-Strasse 11 | 9435 Heerbrugg
058 228 11 01 | www.ksh.edu

Kantonsschule Sargans
Pizolstrasse 14 | 7320 Sargans
058 228 81 00 | www.kantisargans.ch

Kantonsschule Wattwil
Näppisuelistrasse 11 | 9630 Wattwil
058 228 86 86 | www.kantiwattwil.ch

Gewerbliches Berufs- und Weiterbildungszentrum St.Gallen
Davidstrasse 25 | 9000 St.Gallen
058 228 27 10 | www.gbssg.ch

Kaufmännisches Berufs- und Weiterbildungszentrum St.Gallen
Kreuzbleicheweg 4 | 9000 St.Gallen
058 229 67 00 | www.kbzsg.ch

Berufs- und Weiterbildungszentrum Rorschach-Rheintal
Bildstrasse 8 | 9450 Altstätten
058 229 99 33 | www.bzr.ch

Berufs- und Weiterbildungszentrum Buchs
Hanflandstrasse 17 | 9471 Buchs
058 228 22 22 | www.bzbuchs.ch

Berufs- und Weiterbildungszentrum Rapperswil-Jona
Zürcherstrasse 1 und 7 | 8640 Rapperswil
058 228 20 00 www.bwz-rappi.ch

Berufs- und Weiterbildungszentrum Wil-Uzwil
Schützenstrasse 8 | 9500 Wil
058 228 72 73 www.bzwu.ch