



Amt für Mittelschulen

Anleitung zur internetgestützten Anmeldung an Aufnahmeprüfung des Gymnasiums

Die Anmeldung an das Gymnasium erfolgt seit 2015 internetgestützt. Nachstehend erhalten Sie Hinweise zu den einzelnen Schritten.

Dieses Dokument dient zur Unterstützung bei der Anmeldung. Informationen zu den einzelnen Ausbildungsgängen finden Sie unter nachstehendem Link.

Der Anmeldelink findet sich unter: www.maturanavigator.ch

Inhalt

1	Registrierung	1
2	Zur Anmeldung Einloggen	2
3	Grunddaten setzen	3
4	Prüfungsort, Schule und Ausbildung bestimmen	6
5	Anmeldung abschliessen	11
6	Anmeldung nach Unterbruch fortsetzen	12
7	In Nesa bereits erfasste Kandidatinnen und Kandidaten	12
8	Fragen	13

1 Registrierung

Damit die Anmeldemaske aufgerufen werden kann, braucht es eine vorgängige Registration.

1. Erfassen von Name und Vorname (Vorname = Rufname; weitere Vornamen sind nicht zu erfassen).
2. Geburtsdatum im vorgegebenen Format (z.B. 07.09.2001) erfassen.
3. E-Mail-Adresse: an diese Adresse werden die Registrierungsdaten für die Fortsetzung der Anmeldung gesendet.
4. Sozialversicherungsnummer (früher AHV-Nummer) eingeben. Die Sozialversicherungsnummer finden Sie in den Unterlagen der Krankenkasse.
Für im Ausland Wohnende (inkl. FL): Wenden Sie sich an marcel.koller@sg.ch, er wird Ihnen eine Nummer ausschliesslich für die Anmeldung zustellen. Die Verwendung einer „unechten“ Sozialversicherungsnummer ist im Bemerkungsfeld zu vermerken.
5. Geben Sie ein Passwort ein und bestätigen Sie dieses; beachten Sie die Vorgaben für die Wahl des Passworts -> Passwort merken!
6. Geben Sie die Angaben des Prüffelds ein.
7. Klicken Sie auf die Schaltfläche *Registrieren*.



Registrierung Aufnahmeprüfungen Kanton St.Gallen

Ich habe mich bereits registriert und möchte mich nun anmelden.



Neues Login erstellen:

Name: Vorname:

Geburtsdatum (TT.MM.JJJJ): E-Mail:

Sozialversicherungsnummer:

Ihr Benutzername wird automatisch generiert und Ihnen per E-Mail bekannt gegeben.

Passwort: Passwort wiederholen:

Prüffeld:

MVJK

REGISTR

Die Registrierung erfolgt in 3 Schritten:

1. Tragen Sie Ihre Daten, inkl. Passwort, links ein und drücken Sie auf den Knopf "Registrieren".
2. Bestätigen Sie Ihre Registrierung durch Klicken auf den Aktivierungslink, welchen Sie per E-Mail erhalten.
3. Loggen Sie sich mit Benutzernamen und Passwort ein. Der Benutzername ist auch in der E-Mail enthalten.

Anforderungen an das Passwort:

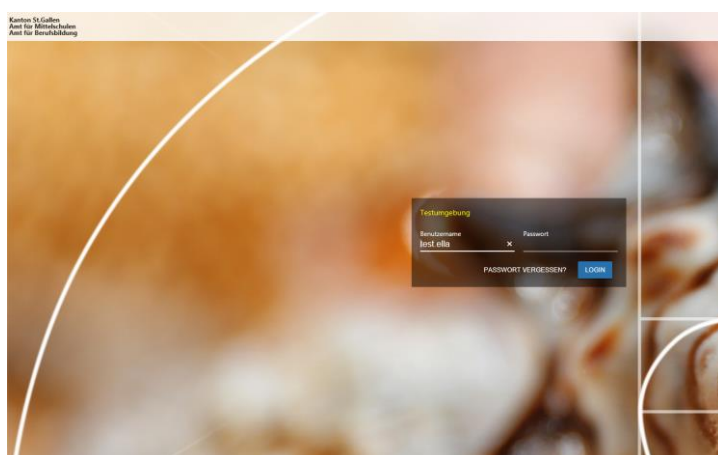
- Das Passwort hat eine minimale Länge von 8 Zeichen.
- Das Passwort enthält mindestens einen Grossbuchstaben.
- Das Passwort enthält mindestens einen Kleinbuchstaben.
- Das Passwort enthält mindestens eine Ziffer (0-9).
- Das Passwort enthält mindestens ein Sonderzeichen.
+*ç%&()=?!\$_.[]{}

Sofern die Kandidatin oder der Kandidat bereits eine Mittelschule oder eine Berufsfachschule besucht (hat), wird eine E-Mail mit Bestätigungslink versandt, falls Name, Vorname, Geburtsdatum und Sozialversicherungsnummer mit den schon erfassten Daten übereinstimmen. Die Grunddaten müssen nicht mehr vollständig erfasst werden.

2 Zur Anmeldung Einloggen

Es wird nun eine Registrierungsmail zugestellt. Darin wird der (automatisch erzeugte) Benutzername aufgeführt.

Beim Anklicken des Links erscheint folgendes Dialogfeld:

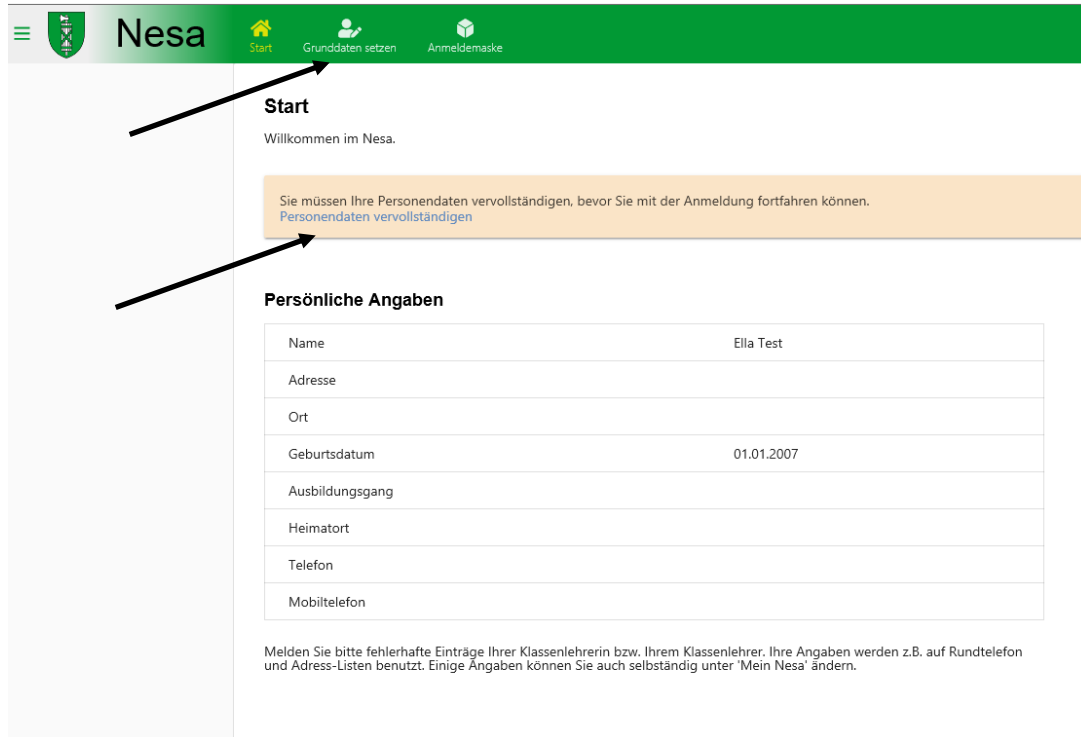


Geben Sie Ihren Benutzernamen (gemäss Mail) und Ihr gewähltes Passwort ein.

Achtung: Der Link im Mail kann nur **einmal** genutzt werden. Sofern die Anmeldung unterbrochen wird, kann sie gemäss Ziff. 6 *Anmeldung nach Unterbruch* fortgesetzt werden.

3 Grunddaten setzen

Wechseln Sie in folgendem Bildschirm auf den Reiter *Grunddaten setzen* (direkt oder via *die-sen Link*, vgl. Pfeile).



The screenshot shows the Nesa application interface. At the top, there is a green navigation bar with the Nesa logo and three tabs: 'Start', 'Grunddaten setzen', and 'Anmeldemaske'. The 'Start' tab is active, displaying a welcome message and a notification box stating that personal data must be completed before proceeding. Below this is the 'Persönliche Angaben' section, which contains a form with the following fields:

Name	Ella Test
Adresse	
Ort	
Geburtsdatum	01.01.2007
Ausbildungsgang	
Heimatort	
Telefon	
Mobiltelefon	

Below the form, there is a small disclaimer: "Melden Sie bitte fehlerhafte Einträge Ihrer Klassenlehrerin bzw. Ihrem Klassenlehrer. Ihre Angaben werden z.B. auf Rundtelefon und Adress-Listen benutzt. Einige Angaben können Sie auch selbständig unter 'Mein Nesa' ändern."

Füllen Sie nun die Grunddaten ein.

Beachten Sie dabei Folgendes:

1. Verwenden Sie Gross- und Kleinschreibung (also: Muster, nicht muster oder MUSTER)
2. Achten Sie auf die korrekte Schreibweise. Die Daten werden bei Prüfungserfolg während der ganzen Ausbildungsdauer verwendet.
3. Felder mit einem Stern * sind Pflichtfelder.
4. Telefonnummer: *eine* Telefonnummer je Person (Vater, Mutter) ist erforderlich. Da es sich dabei um die Festnetznummer oder die Mobile-Nummer handeln kann, sind diese Felder nicht mit einem Stern versehen.

Zu einzelnen Feldern:

- a. *Bürgerort und Geburtsort*: Für schweizerische Kandidatinnen und Kandidaten ist der Bürgerort anzugeben, der Geburtsort ist nicht zwingend. Ausländische Kandidatinnen und Kandidaten haben keinen Bürgerort, für sie ist zwingend der Geburtsort anzugeben.
- b. *Strasse*: Strasse ausschreiben, nicht abkürzen (z.B. Hauptstrasse 37).
- c. *Telefonnummer*: Telefonnummern in folgendem Format erfassen: +41 71 367 22 09.
- d. *Besuchte Schule zum Zeitpunkt der Prüfung*: Geben Sie die Schule an, welche die Kandidatin oder der Kandidat zum *Prüfungszeitpunkt* besucht. In der Dropdown-Liste werden zuerst alle öffentlichen Oberstufen aufgeführt. Anschliessend folgen die st.gallischen Privatschulen und einzelne ausserkantonale Schulen (inkl. FL). Falls keine dieser Schulen besucht wird, geben Sie „Sonstige“ an.
- e. *Besuchte Schulstufe zum Zeitpunkt der Prüfung*: Geben Sie die Schulstufe an, welche die Kandidatin oder der Kandidat zum *Prüfungszeitpunkt* besucht. Dies ist massgebend, falls ein Resultat in der Bandbreite erreicht wird. Sofern keine Angabe erfolgt, wird keine Bandbreite errechnet (vermindert die Chancen auf ein positives Prüfungsergebnis).



Personendaten

Persönliche Angaben			
Name :	<input type="text" value="Ella"/>	Vorname :	<input type="text" value="Test"/>
Email :	<input type="text" value="sabrina.tischhauser@sg.ch"/>	SV-Nummer :	<input type="text" value="1230967994732"/>
Geburtsdatum* :	<input type="text" value="01.01.2007"/>	Geschlecht* :	<input type="text" value="w"/>
Nationalität* :	<input type="text" value="Schweiz"/>	Muttersprache* :	<input type="text" value="Deutsch"/>
Bürgerort (*) :	<input type="text" value="St. Gallen"/>	Geburtsort :	<input type="text"/>
Kontakt-Angaben:			
Strasse* :	<input type="text" value="Teststrasse 5"/>	Ort* :	<input type="text" value="St. Gallen"/>
PLZ* :	<input type="text" value="9000"/>	Mobiltelefon :	<input type="text"/>
Telefon* :	<input type="text" value="+41 71 123 12 34"/>		
Zusätzliche Angaben:			
Wir erklären uns einverstanden, dass Ton- und Bildaufnahmen von Schulanlässen, auf denen die angemeldete Person und/oder Angehörige erkennbar sind, ausschliesslich für Schulzwecke (Publikationen) verwendet werden dürfen. Diese Erlaubnis kann, Bilder erlaubt* :			
	<input type="text" value="Ja"/>		
Erziehungsberechtigte			
Angaben zum Vater: (Adresse der Schüler-Angaben übernehmen)			
Name:	<input type="text" value="Test"/>	Vorname:	<input type="text" value="Peter"/>
Strasse:	<input type="text" value="Teststrasse 5"/>	Ort:	<input type="text" value="St. Gallen"/>
PLZ:	<input type="text" value="9000"/>	Telefon* :	<input type="text" value="+41 71 123 12 34"/>
Telefon* :	<input type="text" value="+41 71 123 12 34"/>	Mobile :	<input type="text" value="+41 79 789 45 56"/>
Email :	<input type="text"/>		
Angaben zur Mutter: (Adresse der Schüler-Angaben übernehmen)			
Name :	<input type="text" value="Test"/>	Vorname :	<input type="text" value="Ruth"/>
Strasse :	<input type="text" value="Teststrasse 5"/>	Ort :	<input type="text" value="St. Gallen"/>
PLZ :	<input type="text" value="9000"/>	Telefon* :	<input type="text" value="+41 71 123 12 34"/>
Telefon* :	<input type="text" value="+41 71 123 12 34"/>	Mobile :	<input type="text" value="+41 79 987 56 46"/>
Email :	<input type="text"/>		
Aktionen			
<input type="button" value="ERFASSEN"/>	<input type="button" value="ABBRECHEN"/>		

Vorbildung

Für die Anmeldung an die Aufnahmeprüfung Gymnasium, Einheitsaufnahmeprüfung oder Aufnahmeprüfung Untergymnasium

Besuchte Schule zum Zeitpunkt der Prüfung :

Besuchte Schulstufe zum Zeitpunkt der Prüfung :

Für die Anmeldung an die Aufnahmeprüfung BM2


Abgeschlossene Berufsausbildung als :

oder

Ich bin noch in der Ausbildung zum/zur :

Das Qualifikationsverfahren habe ich im Sommer :

Nachdem alle Daten eingegeben worden sind: *Erfassen* klicken.



Beispiel für ausgefüllte Grunddaten:

Nesa [Start](#) [Grunddaten Nesa](#) [Anmeldehilfe](#)

Personendaten

Persönliche Angaben

Name:	Ella	Vorname:	Test
Email:	sabrina.bischhauser@sg.ch	SV-Nummer:	1230867994732
Geburtsdatum:	01.01.2007	Geschlecht:	w
Nationalität:	Schweiz	Muttersprache:	Deutsch
Bürgerort (*):	St. Gallen	Geburtsort:	

Kontakt-Angaben:

Strasse:	Teststrasse 5	Ort:	St. Gallen
PLZ:	9000	Telefon:	
Telefon:	+41 71 123 12 34	Mobile:	

Zusätzliche Angaben:
Wir erklären uns einverstanden, dass Ton- und Bildaufnahmen von Schulanlässen, auf denen die angemeldete Person und/oder Angehörige erkennbar sind, ausschliesslich für Schulzwecke (Publikationen) verwendet werden dürfen. Diese Erlaubnis kann jederzeit widerrufen werden.
Bilder erlaubt: Ja

Erziehungsberechtigte

Angaben zum Vater: [\(Adresse der Schüler-Angaben übernehmen\)](#)

Name:	Test	Vorname:	Peter
Strasse:	Teststrasse 5		
PLZ:	9000	Ort:	St. Gallen
Telefon:	+41 71 123 12 34	Mobile:	+41 79 789 45 56
Email:			

Angaben zur Mutter: [\(Adresse der Schüler-Angaben übernehmen\)](#)

Name:	Test	Vorname:	Ruth
Strasse:	Teststrasse 5		
PLZ:	9000	Ort:	St. Gallen
Telefon:	+41 71 123 12 34	Mobile:	+41 79 987 56 46
Email:			

Eiterliche Sorge: beide Eltern Briefversand an: beide Eltern

Vorbildung

Für die Anmeldung an die Aufnahmeprüfung Gymnasium, Einzelaufnahmeprüfung oder Aufnahmeprüfung Untergymnasium

Besuchte Schule zum Zeitpunkt der Prüfung:

Besuchte Schulstufe zum Zeitpunkt der Prüfung:

Für die Anmeldung an die Aufnahmeprüfung BMZ

Abgeschlossene Berufsausbildung als:

oder

Ich bin noch in der Ausbildung zum/zur:

Das Qualifikationsverfahren habe ich im Sommer:

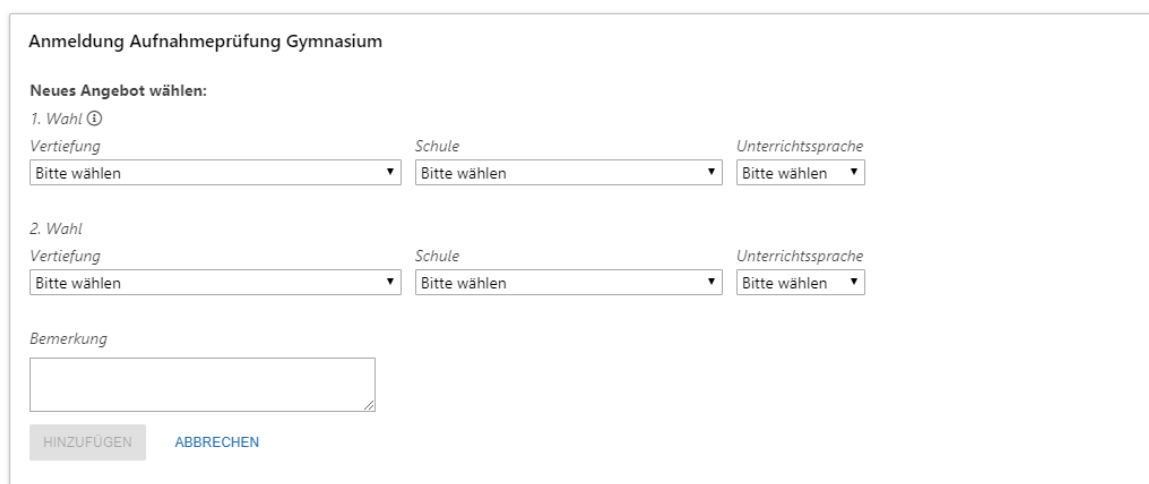

4 Prüfungsort, Schule und Ausbildung bestimmen

Wechseln sie nun zur Anmeldemaske:



Nun erfolgen die Angaben zum Prüfungsort, der Schule, der Ausbildung und einer Zweitwahl.

Klicken Sie zuerst auf *Angebot wählen*:



Für den Fall einer möglichen Umteilung haben sich die Bewerberinnen und Bewerber zu entscheiden, ob sie dem Schwerpunktfach/Berufsfeld die höhere Priorität einräumen und daher an einer anderen Kantonsschule unterrichtet werden wollen oder ob sie dem gewünschten Schulort den Vorzug geben und dort ein anderes Schwerpunktfach/Berufsfeld belegen möchten. Die bevorzugte Variante ist mit der Anmeldung bekannt zu geben. Diese wird nach Möglichkeit berücksichtigt. Wählen Sie also bei der *Zweiten Wahl* entweder die gleiche Schule (bei Präferenz Schulort ist wichtiger, Schwerpunktfachwechsel wird in Kauf genommen) oder das gleiche Schwerpunktfach (bei Präferenz Schwerpunktfach ist wichtiger, Schulortwechsel wird in Kauf genommen).



Beispiel für ein ausgefülltes Formular:

Ihre elektronische Anmeldung ist erst abgeschlossen, wenn sie alle gewünschten Anmeldungen vorgenommen, den Anmeldevorgang abgeschlossen und bestätigt haben. Dazu zum Ende dieser Seite scrollen und *Anmeldung abschliessen* anklicken.

Anmeldung Aufnahmeprüfung Gymnasium

Neues Angebot wählen:

1. Wahl ⓘ

Vertiefung	Schule	Unterrichtssprache
Physik und Anwendungen der Mathematik	Kantonsschule Wattwil	deutsch

2. Wahl

Vertiefung	Schule	Unterrichtssprache
Wirtschaft und Recht	Kantonsschule Wattwil	zweisprachig

Bemerkung

HINZUFÜGEN ABBRECHEN

Achtung: Sofern Schule, Schultyp, Ausrichtung oder Präferenz geändert werden sollen, klicken Sie auf die Schaltfläche *zurücksetzen* und beginnen Sie diesen Schritt von vorne (ansonsten kann die Auswahl eingeschränkt sein).

Bemerkung: In diesem Feld können Informationen vermerkt werden, die für die Prüfung und die Wahl der Schule wesentlich sind.

Nachdem die Schaltfläche *hinzufügen* angeklickt worden ist, muss der Probedruck ausgelöst werden:

Anmeldung abschliessen

Sie müssen den Probedruck auslösen und Ihre Daten überprüfen, bevor Sie die Anmeldung abschliessen können.

PROBEDRUCK

Prüfen Sie nun, ob alle Angaben korrekt sind.



Schliessen Sie den Probedruck durch Klicken auf .

Kanton St.Gallen
Bildungsdepartement

Nach der Prüfung der Angaben auf dem Probedruck:
Bitte Fenster schliessen und Anmeldung abschliessen.
Dieses Formular darf nicht abgegeben werden.

Anmeldebestätigung für die Aufnahmeprüfung Frühling 2017 WMS/IMS/FMS/BM
Gertrud Pross wurde mit folgenden Angaben an die Aufnahmeprüfung angemeldet (bitte prüfen und anschliessend die Anmeldung gemäss nachstehenden Hinweisen abschliessen):

Personalien

Persönliche Angaben:
Name: Pross
Kandidaten-Nr.: 40930
E-Mail: kogaema@bluewin.ch
Geburtsdatum: 17.03.2001
Nationalität: Schweiz
Bürgerort: Arosa

Vorname: Gertrud
SV-Nummer: 1236446458320
Geschlecht: w
Muttersprache: Deutsch
Geburtsort:

Kontakt-Angaben:
Strasse: Mittelweg 8
Postleitzahl: 9016
Telefon: 071 228 48 52

Ort: St. Gallen
Mobiltelefon:

Zusätzliche Angaben:
Bilder erlaubt: Ja

Erziehungsberechtigte:
Elterliche Sorge: beide Eltern

Angaben zum Vater:
Name: Pross
Vorname: Adalbert
Strasse: Mittelweg 8
Postleitzahl: 9016
Ort: St. Gallen
Telefon: 071 228 48 52
Mobiltelefon:
E-Mail: apross@bluewin.ch

Angaben zur Mutter:
Name: Pross
Vorname: Frieda
Strasse: Mittelweg 8
Postleitzahl: 9016
Ort: St. Gallen
Telefon: 071 228 48 52
Mobiltelefon:
E-Mail:

Prüfungsanmeldung

Prüfungsort: GBS St.Gallen
Schultyp: BM
Ausrichtung: Gesundheit und Soziales

Anmeldung abschliessen

Um die Anmeldung definitiv abzuschliessen, bedarf es nun folgender Schritte:
a. Nachstehenden „Bericht der Oberstufe/Vorschule“ der Klassenlehrperson der abgebenden Schule einreichen und ausfüllen lassen.
b. Nachdem die Lehrpersonen der abgebenden Schule den Bericht ausgefüllt und unterschrieben haben, wird er von den Erziehungsberechtigten zur Kenntnis genommen und unterschrieben.
c. Anschliessend sind die Anmeldebestätigung und der Bericht bis am Freitag, 17.02.2017 der GBS St.Gallen zuzustellen.

¹ Wir erklären uns einverstanden, dass Ton- und Bildaufnahmen von Schulanlässen, auf denen unser Kind und/oder wir erkennbar sind, ausschliesslich für Schulzwecke (Publikationen) verwendet werden dürfen. Diese Erlaubnis kann jederzeit widerrufen werden.

18.11.2016 Kandidaten-Nr. 40930 Seite 1

Nehmen Sie gegebenenfalls Korrekturen vor.

Klicken Sie nun auf *Anmeldevorgang abschliessen*.

Nachdem die Schaltfläche *Anmeldevorgang abschliessen* angeklickt worden ist, erscheint ein Warnhinweis:

Meldung von Webseite



Nach dem definitiven Abschliessen kann die Anmeldung nicht mehr verändert werden. Mit der Einreichung des gedruckten Formulars, wird die Anmeldegebühr geschuldet.

Die Rechnung und das Prüfungsaufgebot werden bis spätestens 5 Tage vor dem Prüfungstermin verschickt.

OK



Klicken Sie die Bestätigung *Ich habe meine oben aufgeführten Anmeldung noch einmal durchgesehen und bestätige, dass diese richtig ist.* an.

Nesa Start Grunddaten setzen Anmeldehilfe

Meine Anmeldungen

Name: Test Ella, AP
Ausbildungsgang:

Anmeldung Aufnahmeprüfung Gymnasium		Bemerkung	Status
1. Wahl keine	2. Wahl	keine	

Anmeldung Aufnahmeprüfung BM1		Bemerkung	Status
Gewählte Angebote keine		keine	

Anmeldung Aufnahmeprüfung Untergymnasium		Bemerkung	Status
Gewählte Angebote 1. Kantonsschule am Burggraben St.Gallen (AP_UG-KS8G)		Test	Formularabgabe pendent

Anmeldung zur Aufnahmeprüfung für die Berufsmaturität für gelernte Berufsleute BM2		Bemerkung	Status
Gewählte Angebote keine		keine	

Anmeldung abschliessen

Ich habe meine oben aufgeführte Anmeldung noch einmal durchgesehen und bestätige, dass diese richtig ist.

DEFINITIV ANMELDEN ANMELDEVORGANG ABBRECHEN

Klicken Sie anschliessend auf die Schaltfläche *Definitiv anmelden*.



Nun die Anmeldung ausdrucken.

Meine Anmeldungen

Name: Test Ella, AP
Ausbildungsgang:

Anmeldung Aufnahmeprüfung Gymnasium			
1. Wahl	2. Wahl	Bemerkung	Status
keine		keine	

Anmeldung Aufnahmeprüfung BM1			
Gewählte Angebote		Bemerkung	Status
keine		keine	

Anmeldung Aufnahmeprüfung Untergymnasium			
Gewählte Angebote		Bemerkung	Status
1. Kantonsschule am Burggraben St.Gallen (AP_UG-KSBG)		Test	Formularabgabe pendent

Anmeldung zur Aufnahmeprüfung für die Berufsmaturität für gelernte Berufsleute BM2			
Gewählte Angebote		Bemerkung	Status
keine		keine	

Anmeldung abschliessen			
Ihre elektronische Kursanmeldung ist abgeschlossen.			
Drucken Sie nun das Formular aus, unterschreiben Sie dieses und geben es dem Sekretariat der Prüfungsschule.			
FORMULAR DRUCKEN			
Falls beim Ausdrucken des pdf-Dokuments Probleme auftreten, klicken Sie mit der rechten Maustaste auf den Link "Formular drucken" und speichern Sie das Dokument auf Ihrem Computer. Danach können Sie es wie gewohnt im Acrobat Reader öffnen und ausdrucken.			





5 Anmeldung abschliessen

Je nachdem, ob eine Vorschule angegeben wurde, wird ein ein- oder ein vierseitiges Formular ausgedruckt.

Das vierseitige Formular ist der Vorschule einzureichen. Die Lehrpersonen füllen den Empfehlungsbogen aus. Dieser wird mit den Erziehungsberechtigten besprochen, anschliessend unterschrieben und der Mittel- oder Berufsfachschule zugestellt (Verantwortung liegt bei den Eltern, je nach Oberstufe werden die Anmeldungen gesammelt eingereicht).

schulNet

index.php

https://test.nes-sg.ch/centrale/index.php?pageid=1006&action=formuledruck&id=00a22162f4c7310b&transid=1769c2

Nese central Meistbesucht Erste Schritte Nese Test Abmelden

Seite 2 von 4

Ausrichtung: Mittelmass Automatischer Zoom


Anmeldung abschliessen

Um die Anmeldung definitiv abzuschliessen, bedarf es nun folgender Schritte:

- Nachstehenden „Bericht der Oberstufe/Vorschule“ der Klassenlehrperson der abgebenden Schule einreichen und ausfüllen lassen.
- Nachdem die Lehrpersonen der abgebenden Schule den Bericht ausgefüllt und unterschrieben haben, wird er von den Erziehungsberechtigten zur Kenntnis genommen und unterschrieben.
- Anschliessend sind die Anmeldebestätigung und der Bericht bis am Dienstag, 23.08.2016 der Kantonsschule Sargans zuzustellen.

¹ Wir erklären uns einverstanden, dass Ton- und Bildaufnahmen von Schulanlässen, auf denen unser Kind und/oder wir erkennbar sind, ausschliesslich für Schulzwecke (Publikationen) verwendet werden dürfen. Diese Erlaubnis kann jederzeit widerrufen werden.

**Kanton St.Gallen
Bildungsdepartement**



Bericht der Oberstufe über die Eignung für die WMS/FMS/BMS/IMS

Schüler Muster Marcel (Kandidaten-Nr. 34292)

Vorbildung Wil, Oberstufe Sonnenhof, 3. Sek.

Klassenlehrperson _____ Telefon Schule _____

Malladresse _____ Telefon privat _____

Ich nehme / wir nehmen zur Kenntnis, dass mit der Einreichung der Anmeldung die Anmeldegebühr geschuldet ist.

Ort und Datum

Unterschrift Klassenlehrperson

Unterschrift Erziehungsberechtigte

Das einseitige Formular wird durch die Erziehungsberechtigten unterzeichnet und der Mittel- oder Berufsfachschule direkt zugestellt.



Prüfungsanmeldung

Prüfungsort: BZR Rorschach-Rheintal,
Altstätten
Schultyp: BM
Ausrichtung: Wirtschaft und Dienstleistungen Typ W

Anmeldung abschliessen

Um die Anmeldung definitiv abzuschliessen, bedarf es nun folgender Schritte:

- Die Erziehungsberechtigten unterschreiben die Anmeldebestätigung.
- Anschliessend ist die Anmeldebestätigung bis am **Freitag, 17.02.2017** der BZR Rorschach-Rheintal, Altstätten zuzustellen.

Ich nehme / wir nehmen zur Kenntnis, dass mit der Einreichung der Anmeldung die Anmeldegebühr geschuldet ist.

Ort und Datum

Unterschrift Erziehungsberechtigte

¹ Wir erklären uns einverstanden, dass Ton- und Bildaufnahmen von Schulanlässen, auf denen unser Kind und/oder wir erkennbar sind, ausschliesslich für Schulzwecke (Publikationen) verwendet werden dürfen. Diese Erlaubnis kann jederzeit widerrufen werden.

6 Anmeldung nach Unterbruch fortsetzen

Sofern die Anmeldung unterbrochen wurde, kann sie wie folgt fortgesetzt werden:

- Seite Matura-Navigator: www.maturanavigator.ch
- Link „Hier geht es zur Anmeldung“ anklicken.
- „Ich habe mich bereits registriert und möchte mich nun anmelden.“ anklicken (vgl. Pfeil).
- Benutzername (gemäss Registrierungsmail) und Passwort eingeben.

Registrierung Aufnahmeprüfungen Kanton St.Gallen

 [Ich habe mich bereits registriert und möchte mich nun anmelden.](#)

7 In Nesa bereits erfasste Kandidatinnen und Kandidaten

Die Grunddaten von Kandidatinnen und Kandidaten, welche zu einem früheren Zeitpunkt zu einer Prüfung angemeldet waren und von Schülerinnen und Schülern, welche eine Lehre begonnen haben, sind bereits in Nesa erfasst.

Für die (erneute) Anmeldung ist wie folgt vorzugehen:

- Seite Matura-Navigator: www.maturanavigator.ch
- Registrierung ausfüllen (vgl. Ziff. 1 dieser Anleitung).
- Grunddaten werden nun in den Anmeldeserver übernommen.
- Bestätigungsmail öffnen, Link folgen.
- Grunddaten überprüfen.
- Anmeldung ausfüllen und abschliessen.
- Anmeldung ausdrucken und gemäss Anleitung auf S. 1 des Anmeldeformulars abschliessen.



8 Fragen

Bei Fragen wenden Sie sich an: Amt für Mittelschulen marcel.koller@sg.ch

oder an das Sekretariat der Prüfungsschule:

Kantonsschule am Burggraben St.Gallen
Burggraben 21 | 9000 St.Gallen
+41 58 228 14 14 | www.ksbg.ch

Kantonsschule Heerbrugg
Karl-Völker-Strasse 11 | 9435 Heerbrugg
+41 58 228 11 01 | www.ksh.edu

Kantonsschule Sargans
Pizolstrasse 14 | 7320 Sargans
+41 58 228 81 00 | www.kantisargans.ch

Kantonsschule Wattwil
Näppisuelistrasse 11 | 9630 Wattwil
+41 58 228 86 86 | www.kantiwattwil.ch

Kantonsschule Wil
Hubstrasse 75, Postfach 550 | 9501 Wil
+58 228 88 00 | www.kantiwil.ch